




ПРАВНИЧА ДОПОМОГА ДЛЯ КОЖНОГО: інструкції для громадян, які проживають на тимчасово окупованій території


Безоплатна правнича допомога в Україні доступна всім — незалежно від місця проживання, матеріального чи соціального статусу.

Якщо ви перебуваєте на **тимчасово окупованій території України** і потребуєте консультації юриста, скористайтеся дистанційними форматами:


- **усна консультація**
для окупованих територій — телефонуйте через [Telegram](#);
для підконтрольних територій України — за номером 0 800 213 103 (тільки для дзвінків з українських мобільних операторів чи по Україні, дзвінки безкоштовні).
- **письмова консультація:** у [Facebook](#) чи [Instagram](#) (напишіть приватне повідомлення сторінці), у приватному чаті у [Viber](#) чи [Telegram](#)




Telegram
(для дзвінків)



Telegram
(письмові консультації)



Facebook



Instagram




Viber

- Після звернення радимо подбати про власну безпеку — видалити чати та виклики або відомості про відвідування web-сторінок.

Для отримання вторинної правничої допомоги (представництва інтересів та складання документів для суду) не потрібно особисто відвідувати бюро правничої допомоги.

Звернення можна подати електронною поштою на адресу одного з міжрегіональних центрів з надання безоплатної правничої допомоги.



Контакти доступні за посиланням:
<https://legalaid.gov.ua/tsentry/>

За наявності кваліфікованого електронного підпису (КЕП) ви можете скористатися ним для підтвердження особи.

! Наявність КЕП не є обов'язковою умовою для подання звернення, що особливо актуально для жителів тимчасово окупованих територій, які з об'єктивних причин не мають можливості отримати КЕП.

Якщо ви перебуваєте на тимчасово окупованій території і не маєте КЕП, звернення можна подати у такий спосіб:

1 Підготуйте звернення:
напишіть звернення вручну або надрукуйте, підпишіть.


На копіях документів, що підтверджують особу та право на безкоштовну вторинну правничу допомогу, від руки напишіть:

- ПІБ заявника;
- згідно з оригіналом;
- дату та підпис.


Сфотографуйте документи та надішліть їх на електронну пошту центру.

2 Підтвердьте особу онлайн:
після отримання звернення фахівці центру запропонують відеозв'язок (Viber, Zoom, Google Meet тощо), під час якого слід пред'явити оригінали документів.

3 Надішліть оригінали пізніше:
за першої можливості подайте особисто або через представника оригінал звернення та завірені копії документів.



Детальна інструкція:
legalaid.gov.ua/elektronne-zvernennya



Знайти найближче бюро для отримання консультації фізично:
legalaid.gov.ua/buro